

泰安產物保險
TAIAN INSURANCE

誠穩信實 止於至善

Annual Report 2021

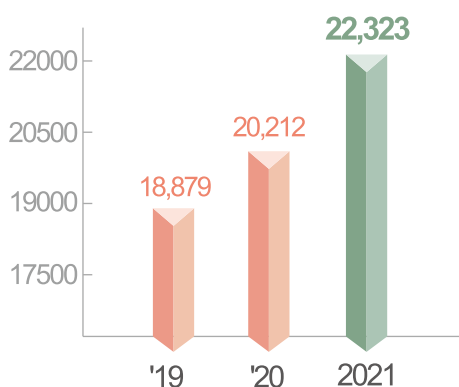
- 3 財務總覽
Financial Highlights
- 4 營業報告
Business Review of 2021
- 8 各險保費收入暨成長率比較
Comparison Graphs of Premium Incomes & Growth Ratio in Lines of Business
- 10 企業社會責任
Corporate Social Responsibility
- 12 組織系統
Corporate Organization
- 14 董事長暨主要經理人
Chairman & Major Managers
- 17 董事會成員
Board of Directors
- 18 財務報告
Financial Report
- 19 會計師查核報告
Accountants' Report
- 22 審計委員會查核報告書
Audit Committee's Review Report on the 2021 Financial statements
- 23 最近五年度簡明資產負債表及綜合損益表
Brief Balance Sheets and Income Statements from 2017 to 2021
- 24 資產負債表
Balance Sheets
- 26 綜合損益表
Statements of Comprehensive Income
- 28 權益變動表
Statements of Changes In Equity
- 30 現金流量表
Statements of Cash Flows
- 32 服務項目
Lines of Business
- 34 總分支機構
Headquarters, Branch and Service Center

財務總覽

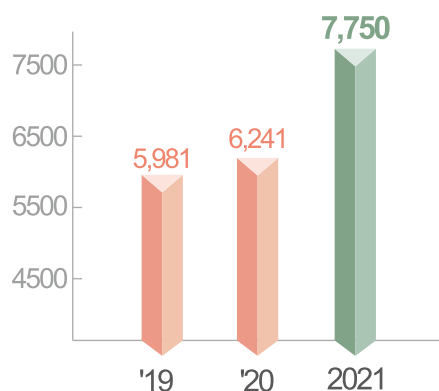
Financial Highlights

單位：新台幣百萬元
Unit: NT \$ Million

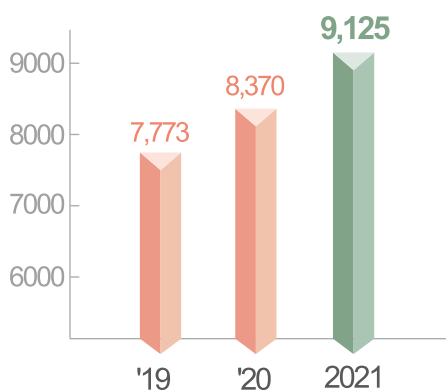
近三年資產總額 Total Assets



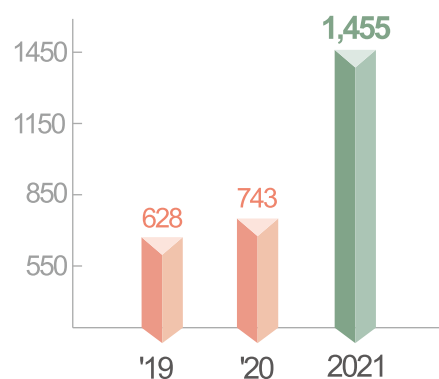
近三年營業收入 Total Operating Revenue



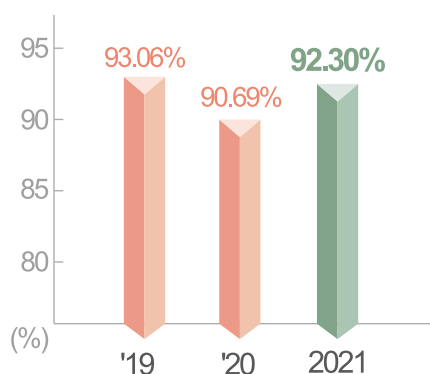
近三年簽單保費收入 Direct Written Premiums



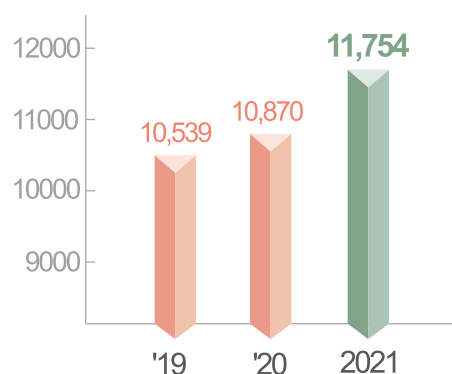
近三年稅前淨利 Net Income Before Tax



近三年自留綜合率 Net Combined Ratio



近三年責任準備金 Insurance Reserves



註：以上含強制汽車責任保險
Note: Compulsory Motor Liability Insurance included



董事長 李松季
Chairman Patrick S. Lee

110年全球經濟仍受COVID-19疫情影響，各國經濟復甦程度不一，整體經濟成長率預估為5.9%。國內在第一及二季疫情趨緩，出口行業表現佳，經濟成長率高，但第三及四季因疫情升溫，經濟成長率降低，依行政院主計處公佈110年全年經濟成長率為6.45%。110年國內產物保險市場簽單保費收入達新台幣2,074億元、成長額193億元，較上一年度成長10.3%，其中，車險成長73億元、成長率7.2%，健康及其他險因防疫相關商品熱銷合計成長額87億元、成長率達90%以上、成為110年主力成長商品。

110年度產物保險整體賠款合計新台幣950億元，較前年度增加5.7%，其中以火險、其他險為主，車險賠款金額因疫情期間減少旅遊及外出，略成長0.6%。

110年度本公司稅前純益14億5千餘萬元，稅後淨利為12億9千餘萬元；簽單保費收入為91.24億元，較上一年度成長9.0%。任意車險在質優車商、個人與金融通路帶動下成長9.1%；財責保險包括商火、工程及責任保險，除中小業務全險拓展，含大型個案承保合計成長4.5%；健康傷害險因防疫相關商品熱銷，成長30.7%；住家保險因新件不足，成長2.2%；運輸船航險因出口熱絡及船舶費率調升共成長10.8%。110年度個人險損失率穩定，工商險損失率因火險、運輸險賠款上升及台鐵太魯閣號出軌事故相關保險損失之影響，導致整體自留綜合率由109年90.69%上升為92.3%，稅前核保損益為3.22億元。

茲就本公司各項營運結果及業務經營策略概要說明如下：

一、各險簽單保費收入

單位：新台幣仟元

險別	110年度	109年度	增(減)金額	增(減)%
任意車險	4,433,693	4,063,461	370,232	+9.1%
強制車險	860,902	813,839	47,063	+5.8%
住家保險	333,022	325,838	7,184	+2.2%
健傷保險	758,652	580,625	178,027	+30.7%
財責保險	2,114,002	2,023,011	90,991	+4.5%
運輸保險	624,386	563,607	60,779	+10.8%
合計	9,124,657	8,370,381	754,276	+9.0%

險種分類說明：

- 1.汽車保險：包含以「汽車」為投保標的之任意汽車保險、各項附加傷害保險及強制汽車責任保險。
- 2.住家保險：包含以「家庭」為投保標的之住宅火災保險、居家綜合保險、住宅地震基本保險、長期火災保險及寵物綜合保險。
- 3.健康傷害保險：包含以「個人」為投保標的之傷害保險、健康保險及個人綜合保險。
- 4.財產暨責任保險：包含以「企業」為投保標的之商業火險、責任保險、工程保險及其它各類保險。
- 5.運輸保險：包含以「運輸工具或貨品」為投保標的之貨物運輸保險、船體保險、航空保險及漁船保險。

二、預算執行情形：未發布會計師簽證財務預算，故無預算達成情形。

三、110年度財務收支情形：

本公司110年度營業收入為7,750,423仟元，營業成本及費用為6,293,075仟元，營業利益為1,457,348仟元，營業外損失為2,152仟元，稅前純益為1,455,196仟元，稅後淨利為1,292,664仟元。

四、110年度獲利能力分析：

資產報酬率	6.08%
權益報酬率	16.68%
稅前純益佔實收資本比率	48.93%
每股盈餘(元)-稅後	4.35元

五、業務經營策略

本公司秉持正向永續經營的理念，在穩健財務的基礎上，訂定111年度營業預算兩大策略性目標如下：

(一) 穩健獲利經營

本公司向來以追求穩健獲利為目標，111年將持續提高盈餘品質與獲利水準，強健公司經營體質，據此編列111年度稅前純益預算目標為新台幣8.12億元，稅後純益目標為新台幣7.05億元。

(二) 積極優質業務成長

本公司在優質成長提升獲利的目標下，穩健提昇業務規模與市場地位，同時考量內外部環境變數，據此編列111年度簽單保費收入預算目標為新台幣99.65億元，較110年度成長9.21%。

董事長



The global economy was still affected by COVID-19 pandemic in 2021. With economy recovering situation varies among countries, the overall economy growth rate is projected to be 5.9%. During the first and second quarter when the pandemic was ebbing in Taiwan, export performed well and therefore the economic growth rate improved. However, the rebound of COVID-19 in the third and fourth quarter caused the growth rate to decline. Directorate-General of Budget Accounting and Statistics of Executive Yuan released the economic growth rate of 2021 to be 6.45%. Total amount of domestic gross premium income in 2021 reaches NT\$20.74 billion, increases NT\$19.3 billion and 10.3% higher than that of last year. Motor insurance increases by NT\$7.3 billion and 7.2% higher than that of last year. Among the Health insurance products, the best seller in 2021 was the pandemic-related products which brought NT\$8.7 billion and over 90% growth to the market.

The claim payments of the property insurance industry in 2021 amounted to NT\$95 billion, increased 5.7% comparing to the previous year. Most of the claim payment increase was for Fire insurance and Miscellaneous insurance. Motor insurance improved slightly by 0.6% due to less travel made during the COVID-19 pandemic period.

For 2021, our income before tax was NT\$1.45 billion, net income was NT\$1.29 billion, and direct written premiums were NT\$9.124 billion, 9.0% higher than the previous year. Our outstanding car dealers, sales representatives, and banking channels contributed a 9.1% increase in the voluntary motor insurance business. Property and liability insurance, consisting of commercial fire insurance, engineering insurance and liability insurance, including large scale underwriting cases and expanding mid-to-small business, was increasing 4.5% in total. Health and accident insurance grew 30.7% since the pandemic-related products have been sold well. Residential insurance grew 2.2% due to the lack of new business. Marine and cargo insurance grew 10.8% due to the prosperous exports and increasing cargo charges. Loss ratio of personal line business remained stable. Loss ratio of commercial line business was affected by the increased payments of fire insurance and transportation insurance, as well as claims related to Taroko Train Derailment. As a result, combined ratio increased from 90.69% in 2020 to 92.3%. Net underwriting income before tax amounted to NT\$322 million.

Business results and management strategies are explained below:

I. Gross premium income of all lines

Lines	Amounts in Thousands NTD			
	2021	2020	Growth+(-)	Change in %
Voluntary Motor	4,433,693	4,063,461	370,232	+9.1%
Compulsory Motor	860,902	813,839	47,063	+5.8%
Residential Ins.	333,022	325,838	7,184	+2.2%
A&H (PA & Health)	758,652	580,625	178,027	+30.7%
Property & Liability	2,114,002	2,023,011	90,991	+4.5%
Marine Ins.	624,386	563,607	60,779	+10.8%
Total	9,124,657	8,370,381	754,276	+9.0%

Classification:

1. Motor insurance is related to “motor” as a subject matter insured, including voluntary motor insurance, allied personal accident endorsement and compulsory motor insurance.
2. Residential insurance is related to “household” as a subject matter insured, including residential fire insurance, comprehensive household insurance, residential earthquake insurance, long-term fire insurance and comprehensive pet insurance.
3. A&H insurance is related to “person” as a subject matter insured, including personal accident insurance, health insurance and comprehensive personal insurance.
4. Property and liability insurance is related to “corporate” as a subject matter insured, including commercial & industrial fire insurance, liability insurance, engineering insurance and others insurance.
5. Marine insurance is related to “transportation vehicle or commodity” as a subject matter insured, including cargo insurance, marine hull insurance, aviation insurance and fishing vessel insurance.

II. Budget implementation: not applicable since the official financial budget was not released

III. Income and Expenditure in 2021:

Operating Revenues	NT\$7,750,423,000
Operating Costs and Expenses	NT\$6,293,075,000
Operating Income	NT\$1,457,348,000
Non-Operating Loss	NT\$2,152,000
Profit before Income Tax	NT\$1,455,196,000
Net Profit	NT\$1,292,664,000

IV. Profitability in 2021:

Return on Assets	6.08%
Return on Equity	16.68%
Profit before Tax to Capital	48.93%
Earnings per Share	NT\$4.35

V. Business Management Strategies

Adhering to our corporate philosophy of positive and sustainable management, two main strategic objectives for 2022 business budget are stated as below:


1. Solid Profitability

We always pursue stable profits. In 2022, we will continue to improve our earning quality and profit level by strengthening company fundamentals. Our targeted profit before income tax for 2022 is NT\$812 million and targeted net profit is NT\$705 million.

2. Growth in Quality Business

Under the goal of profiting from quality business, we aim to expand our business scale and promote our market ranking in the industry at the same time. Considering the internal and external business factors, we budgeted our gross premium income to increase by 9.21% for 2022 to NT\$9,965 million.

Chairman



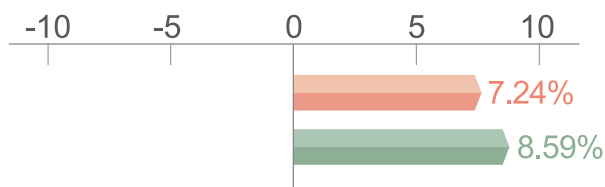
各險保費收入暨成長率比較

Comparison Graphs of Premium Incomes & Growth Ratio in Lines of Business

單位:新台幣仟元
Unit:NT\$Thousand

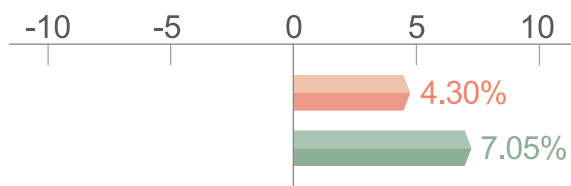
汽車保險 Motor Insurance

	2020	2021
Market	101,586,000	108,937,536
Taian	4,699,152	5,102,766



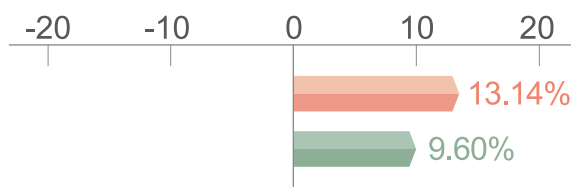
火災保險 Industrial & Commercial Fire Insurance

	2020	2021
Market	29,095,930	30,347,410
Taian	1,608,831	1,722,283



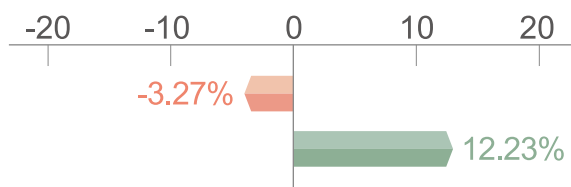
運輸保險 Marine Cargo Insurance

	2020	2021
Market	4,772,299	5,399,521
Taian	310,038	339,799



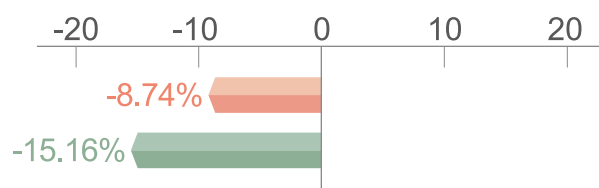
船航保險 Marine Hull Insurance

	2020	2021
Market	3,745,891	3,623,476
Taian	253,569	284,587



工程保險 Engineering Insurance

	2020	2021
Market	7,140,322	6,516,017
Taian	359,131	304,672

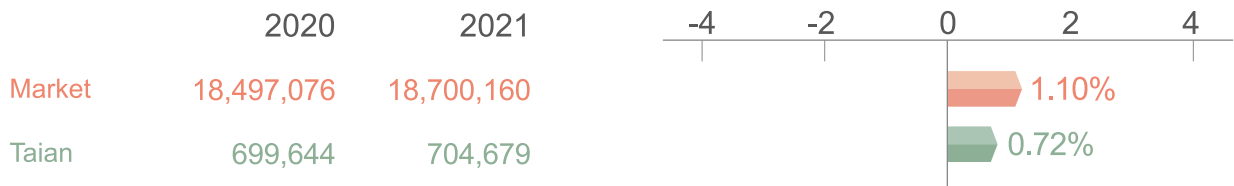


■ 2021市場保費收入成長率 Growth Ratio of Market Premium Incomes
■ 2021泰安保費收入成長率 Growth Ratio of Taian's Premium Incomes

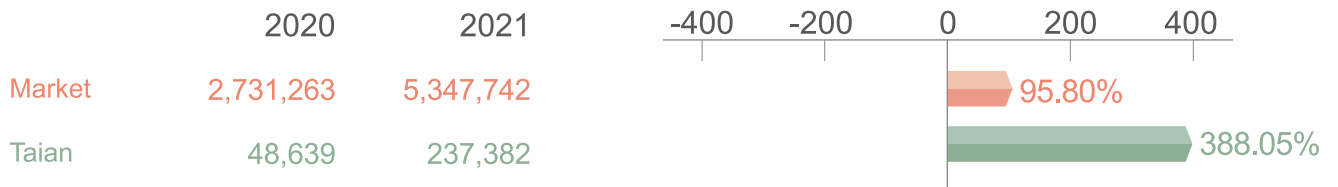
責任保險 Liability Insurance



傷害保險 Personal Accident Insurance




健康保險 Health Insurance



其他保險 Other Insurance



各險合計 Total



資料來源:保險事業發展中心(Source: Taiwan Insurance Institute)

泰安產險在苗栗縣泰安鄉泰安國中小公益20年



泰安產險董事長李松季(左三)接受泰安國中小校長絲玉霞(右三)贈送泰安鄉編織品，感謝泰安產險長期的關懷與照顧，由金管會主委黃天牧、保險局局長施瓊華、台積電創辦人張忠謀、泰安產險副董事長陳致遠共同與會見證。

秉持「長期、專注所需、員工投入」的信念，協助弱勢族群學童建立自信、自立。

2002年

累積捐助數千萬元經費，關懷泰安鄉泰安國中小原住民學童的教育與身心發展。泰安產物保險公司敬邀勇源教育發展基金會共同支持「泰安國民中小學」在暑假期間舉辦「第三學期(暑假)多元課程和活動體驗營」。

2009年

與國立師範大學心理諮商教育團隊合作「從“心”根植改變的力量專案」，培植偏鄉學童不斷向上，追求美好未來的自信心和動能。本計畫獲頒「台灣保險卓越獎 - 公益關懷創新卓越獎」榮譽。

2020年

再與師範大學合作「超前部署酒駕預防 - 青少年輔導計畫」，教導青少年養成情緒調節與自我管理的能力，進而提升逆境自處，永不放棄的韌性，並傳遞不當飲酒風險，超前部署酒駕預防之觀念。

保險的美好價值

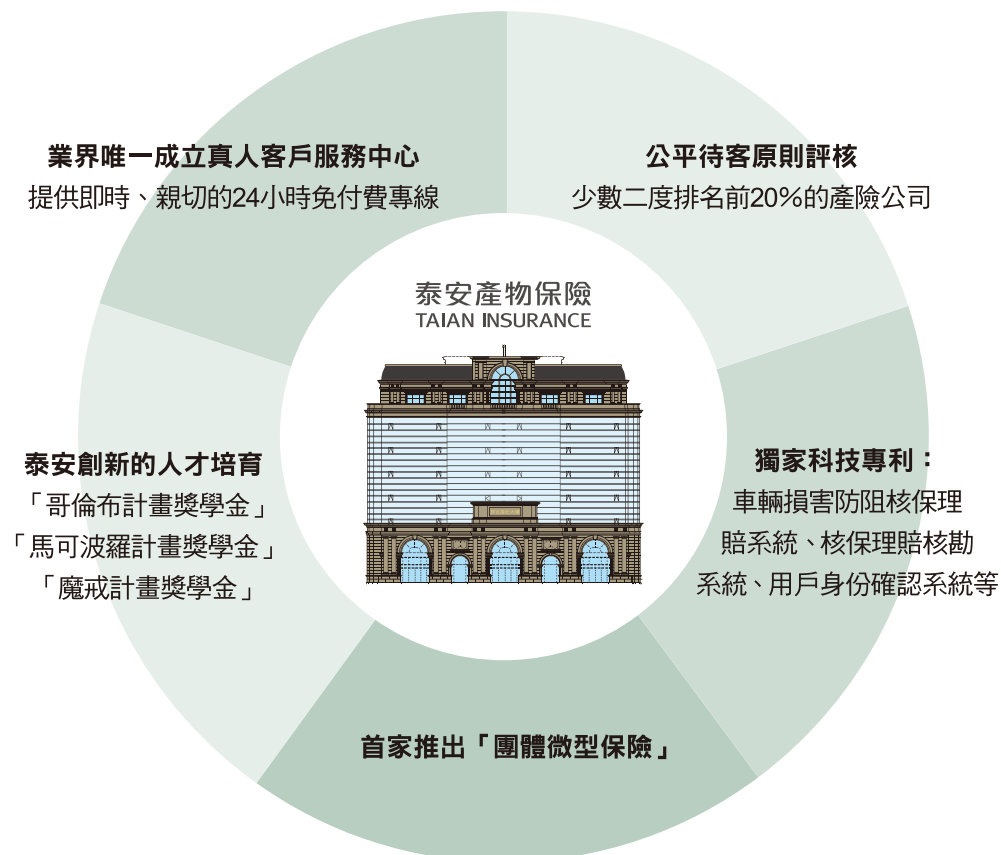
微型保險—守護弱勢不間斷，替萬人撐起保護傘

泰安產險深刻體認「企業是社會公器」的理念，於2009年積極推廣微型保險，為業界首家推出「團體微型保險」的產險公司。自2010年起承保團體微型保險，累計至今近二十多萬人次，給付理賠超過上千萬元，協助弱勢家庭獲得周延的保障，並藉此推廣風險預防觀念。

為積極響應金管會普惠金融政策，本公司董事長李松季於2021年總公司喬遷暨公益20年慶中許諾捐助全台一萬人次弱勢團體微型保險，並已於當年年底完成捐贈，以具體行動為臺灣社會安全網貢獻心力。

本公司於微型保險之深耕與投入，在2021年榮獲金管會頒發「公平待客評核績優獎、微型保險競賽第二名、微型保險業務績優獎、身心障礙關懷獎、強制汽車責任保險差異化管理競賽第三名」，更蟬聯台灣保險卓越獎「微型保險推展卓越獎」等殊榮，充分體現泰安「誠穩信實，止於至善」的企業文化，將愛與關懷擴大到更多角落。

與時俱進 不斷創新



組織系統

Corporate Organization



審計委員會
Supervisors

法令遵循室
Legal Compliance Office

業務銷售體系
Production Units

工商保險營業一部
Industrial & Commercial Production Dept. I

工商保險營業二部
Industrial & Commercial Production Dept. II

金融通路營運部
Financial Channel Operation Dept.

整合行銷部
Integrated Marketing Dept.

北一營業部
Taipei 1st Production Dept.

宜花東營業部
Yilan, Hwaiien & Taitung Production Dept.

板橋分公司
Banqiao Branch Office

桃園分公司
Taoyuan Branch Office

新竹分公司
Hsinchu Branch Office

台中分公司
Taichung Branch Office

彰化分公司
Changhua Branch Office

嘉義分公司
Chiayi Branch Office

台南分公司
Tainan Branch Office

高雄分公司
Kaohsiung Branch Office

董事長暨主要經理人

Chairman & Major Managers



董事長
Chairman
李松季
Patrick S. Lee



副董事長
Vice Chairman
陳致遠
Charles C.Y. Chen



總經理
President
郭鴻文
Homer Kuo



執行副總經理
Executive Vice President
周文凱
Wei-Kai Chou



資深副總經理
Senior Vice President
蔣存壽
Richard Chiang



總稽核
Chief Auditor
謝素玲
Sue S. Hsieh



副總經理
Senior Vice President

林志銘
Alex C.M. Lin



副總經理
Senior Vice President

王修德
Kevin Wang



總機構法令遵循主管(副總)
Senior Vice President

傅聲德
Sheng-Teh Fu



副總經理
Senior Vice President

許煌明
Luke H.M. Hsu



副總經理
Senior Vice President

林勝昌
Robert Lin



資深協理
Senior Vice President

丁榮光
Jason Ting



資深協理
Senior Vice President

陳鶴齡
Henry Chen



資深協理
Senior Vice President

曾憲章
Hsien-Cheng Tseng



協理
Vice President

洪瑛志
Ying-Chih Hung



協理
Vice President

林樹鈺
Shu-Yu Lin



協理
Vice President

張閏禮
Hope Chang



總經理特別助理
Special Assistant to President

吳酉德
Sidor Wu



協理
Vice President

王雯勳
Annie Wang

主要經理人

Major Managers

姓名 Name	職稱 Title
吳信賢 Hsin-Hsien Wu	板橋分公司資深經理 Senior Manger of Banqiao Branch Office
楊博評 Po Pin Yang	桃園分公司經理 Manger of Taoyuan Branch Office 中壢區部服務中心經理 Manger of Chung-Li Dept. Service Center
賴金輝 Chin-Hui Lai	新竹分公司資深經理 Senior Manger of Hsinchu Branch Office
周忠翰 Jou Jong Humm	嘉義分公司經理 Manger of Chiayi Branch Office
張美雯 Mei-Wen Chang	台南分公司經理 Manger of Tainan Branch Office
許丁財 Ting-Tsai Hsu	北一營業部資深經理 Senior Manger of Taipei 1st Production Dept.
黃正信 Cheng-Hsin Huang	宜花東營業部經理 Manger of Yilan,Hwalien & Taitung Production Dept.
康倫漢 Lun Han Kang	工商保險營業一部資深經理 Senior Manger of Industrial & Commercial Production Dept. I
曾挺傑 Tim Tseng	工商保險營業二部資深經理 Senior Manger of Industrial & Commercial Production Dept. II
陳美芬 Mei Fen Chen	電子商務部經理 Manger of Digital Marketing Dept.
李永祥 James Lee	運輸保險部經理 Manger of Marine Insurance Dept.
黃亞梅 Ya-Mei Huang	個人保險部代經理 Manger of Personal Insurance Dept.
華國道 Kou-Tao Hao	個人保險理賠部資深經理 Senior Manger of Personal Insurance Claims Dept.
張文上 Wen-Shang Chang	管理部資深經理 Senior Manger of Administration Dept.
吳智中 Chin-Chun Wu	精算企劃部資深經理 Senior Manger of Actuarial & Planning Dept.
趙傳芬 Chuan Fen Chao	法令遵循室資深經理 Senior Manger of Legal Compliance Office
林亭玉 Christine Lin	風險管理室經理 Manger of Risk Management Office

董事會成員

Board of Director

職稱	姓名	Title	Name	所代表法人名稱
董事長	李松季	Chairman	Patrick S. Lee	
副董事長	陳致遠	Vice Chairman	Charles C.Y. Chen	
董事	陳朝亨	Director	Chao-Hon Chen	
董事	王克勤	Director	K.C. Wang	
董事	鄭志忠	Director	Jeremy Cheng	麥柏股份有限公司
董事	郭遠冀	Director	Yuanchi Kuo	金富康股份有限公司
董事	葉啟昭	Director	Chris Chii-Jau Yeh	中和紡織股份有限公司
獨立董事	林龍郎	Independent Director	Long-Lang Lin	
獨立董事	林進榮	Independent Director	Frank Lin	
獨立董事	陳明麗	Independent Director	Min-Lee Chan	
董事	廖書諒	Director	Leo Liao	
董事	郭鴻文	Director	Homer Kuo	港都實業股份有限公司
董事	許培潤	Director	Pei-Jun Hsu	

會計師查核報告

Accountants' Report

審計委員會查核報告書

Audit Committee's Review Report on the 2021 Financial Statements

最近五年度簡明資產負債表及綜合損益表

Brief Balance Sheets and Income Statements from 2017 to 2021

資產負債表

Balance Sheets

綜合損益表

Statements of Comprehensive Income

權益變動表

Statements of Changes In Equity

現金流量表

Statements of Cash Flows

會計師查核報告

Accountants' Report

泰安產物保險股份有限公司 公鑒：

查核意見

泰安產物保險股份有限公司民國110年及109年12月31日之資產負債表，暨民國110年及109年1月1日至12月31日之綜合損益表、權益變動表、現金流量表，以及財務報表附註（包括重大會計政策彙總），業經本會計師查核竣事。

依本會計師之意見，上開財務報表在所有重大方面係依照保險業財務報告編製準則及經金融監督管理委員會認可並發布生效之國際財務報導準則、國際會計準則、解釋及解釋公告編製，足以允當表達泰安產物保險股份有限公司民國110年及109年12月31日之財務狀況，暨民國110年及109年1月1日至12月31日之財務績效及現金流量。

查核意見之基礎

本會計師係依照會計師查核簽證財務報表規則及一般公認審計準則執行查核工作。本會計師於該等準則下之責任將於會計師查核財務報表之責任段進一步說明。本會計師所隸屬事務所受獨立性規範之人員已依會計師職業道德規範，與泰安產物保險股份有限公司保持超然獨立，並履行該規範之其他責任。本會計師相信已取得足夠及適切之查核證據，以作為表示查核意見之基礎。

關鍵查核事項

關鍵查核事項係指依本會計師之專業判斷，對泰安產物保險股份有限公司民國110年度財務報表之查核最為重要之事項。該等事項已於查核財務報表整體及形成查核意見之過程中予以因應，本會計師並不對該等事項單獨表示意見。

茲對泰安產物保險股份有限公司民國110年度財務報表之關鍵查核事項敘明如下：

賠款準備

保險理賠係泰安產物保險股份有限公司主要營運活動之一，賠款準備於民國110年12月31日佔整體負債金額約為31%。賠款準備依性質可分為已報未付及未報兩類；已報未付係由理賠人員按險別逐案依實際相關資料估算，未報則由精算人員按險別依其過去理賠經驗及費用，以符合精算原理方法計算估列，其重要假設係各事故年度實際賠款之損失發展趨勢，而損失發展趨勢係參考泰安產物保險股份有限公司實際經驗而定。賠款準備計算所採用之假設及損失發展模型等精算假設，高度仰賴管理階層之專業判斷，會計估計複雜度高，故本會計師考量泰安產物保險股份有限公司所計提之賠款準備，其相關計算基礎有存在偏誤之可能。有關賠款準備的會計政策及相關之重大會計估計和判斷說明參閱財務報表附註四及五。

本會計師執行查核程序包括：

1. 評估泰安產物保險股份有限公司之賠款準備計提相關內部控制有效性；
2. 評估泰安產物保險股份有限公司精算人員之專業資格是否符合金融監督管理委員會之規定；
3. 委由本事務所內部產險精算人員取得泰安產物保險股份有限公司之精算假設及計算資訊，確認其正確性及完整性，再以獨立精算方式評估泰安產物保險股份有限公司於民國110年12月31日資產負債表所計提之賠款準備金－未報進行複核，評估其合理性。

管理階層與治理單位對財務報表之責任

管理階層之責任係依照保險業財務報告編製準則及經金融監督管理委員會認可並發布生效之國際財務報導準則、國際會計準則、解釋及解釋公告編製允當表達之財務報表，且維持與財務報表編製有關之必要內部控制，以確保財務報表未存有導因於舞弊或錯誤之重大不實表達。

於編製財務報表時，管理階層之責任亦包括評估泰安產物保險股份有限公司繼續經營之能力、相關事項之揭露，以及繼續經營會計基礎之採用，除非管理階層意圖清算泰安產物保險股份有限公司或停止營業，或除清算或停業外別無實際可行之其他方案。

泰安產物保險股份有限公司之治理單位（含審計委員會）負有監督財務報導流程之責任。

會計師查核財務報表之責任

本會計師查核財務報表之目的，係對財務報表整體是否存有導因於舞弊或錯誤之重大不實表達取得合理確信，並出具查核報告。合理確信係高度確信，惟依照一般公認審計準則執行之查核工作無法保證必能偵出財務報表存有之重大不實表達。不實表達可能導因於舞弊或錯誤。如不實表達之個別金額或彙總數可合理預期將影響財務報表使用者所作之經濟決策，則被認為具有重大性。

本會計師依照一般公認審計準則查核時，運用專業判斷並保持專業上之懷疑。本會計師亦執行下列工作：

1. 辨認並評估財務報表導因於舞弊或錯誤之重大不實表達風險；對所評估之風險設計及執行適當之因應對策；並取得足夠及適切之查核證據以作為查核意見之基礎。因舞弊可能涉及共謀、偽造、故意遺漏、不實聲明或踰越內部控制，故未偵出導因於舞弊之重大不實表達之風險高於導因於錯誤者。
2. 對與查核攸關之內部控制取得必要之瞭解，以設計當時情況下適當之查核程序，惟其目的非對泰安產物保險股份有限公司內部控制之有效性表示意見。
3. 評估管理階層所採用會計政策之適當性，及其所作會計估計與相關揭露之合理性。
4. 依據所取得之查核證據，對管理階層採用繼續經營會計基礎之適當性，以及使泰安產物保險股份有限公司繼續經營之能力可能產生重大疑慮之事件或情況是否存在重大不確定性，作出結論。

本會計師若認為該等事件或情況存在重大不確定性，則須於查核報告中提醒財務報表使用者注意財務報表之相關揭露，或於該等揭露係屬不適當時修正查核意見。本會計師之結論係以截至查核報告日所取得之查核證據為基礎。惟未來事件或情況可能導致泰安產物保險股份有限公司不再具有繼續經營之能力。

5. 評估財務報表（包括相關附註）之整體表達、結構及內容，以及財務報表是否允當表達相關交易及事件。

本會計師與治理單位溝通之事項，包括所規劃之查核範圍及時間，以及重大查核發現（包括於查核過程中所辨認之內部控制顯著缺失）。

本會計師從與治理單位溝通之事項中，決定對泰安產物保險股份有限公司民國110年度財務報表查核之關鍵查核事項。本會計師於查核報告中敘明該等事項，除非法令不允許公開揭露特定事項，或在極罕見情況下，本會計師決定不於查核報告中溝通特定事項，因可合理預期此溝通所產生之負面影響大於所增進之公眾利益。

勤業眾信聯合會計師事務所

會計師 陳招美

陳招美



證券暨期貨管理委員會核准文號
台財證六字第0920123784號

會計師 陳重成

陳重成



金融監督管理委員會核准文號
金管證審字第1040024195號

中 華 民 國 1 1 1 年 3 月 2 1 日

**泰安產物保險股份有限公司
審計委員會查核報告書**

董事會造送本公司 110 年度營業報告書、財務報表及盈餘分派議案，其中財務報表業經委託勤業眾信聯合會計師事務所查核完竣，並出具查核報告。上述營業報告書、財務報表及盈餘分派議案經本審計委員會查核，認為尚無不合，爰依照證券交易法第 14-4 條及公司法第 219 條第 1 項之規定，報請 鑒核。


此致

本公司 111 年度股東常會

泰安產物保險股份有限公司

審計委員會召集人

獨立董事林龍郎：



中 華 民 國 111 年 3 月 21 日

最近五年度簡明資產負債表及綜合損益表

Brief Balance Sheets and Income Statements from 2017 to 2021

資產負債表 Brief Balance Sheets from 2017 to 2021

單位：新台幣仟元
Unit: NT \$ Thousand

項目 Item	2021	2020	2019	2018	2017
現金及約當現金 Cash and cash equivalents	3,357,138	1,626,447	1,435,846	1,324,455	2,675,371
應收款項 Receivables	903,485	828,574	704,546	652,850	640,616
各項金融資產及放款 Investments	9,765,812	9,922,119	11,055,680	10,450,342	8,562,111
再保險合約資產 Reinsurance assets	4,412,511	4,085,719	4,271,537	4,608,623	5,466,533
不動產及設備 Property and equipment	3,055,690	2,914,022	641,102	645,413	619,938
使用權資產 Right-of-use assets	8,738	10,633	10,537	-	-
其他資產 Other assets	819,311	824,756	759,520	790,225	758,283
資產總額 Total assets	22,322,685	20,212,270	18,878,768	18,471,908	18,722,852
應付款項 Accounts payable	1,572,120	1,259,222	1,088,859	1,272,674	1,198,937
各項金融負債 Financial liabilities	-	-	-	2,789	-
保險負債及具金融商品性質之保險契約準備 Insurance liabilities and reserves for insurance contracts with financial instrument features	11,754,450	10,870,426	10,538,508	10,335,376	10,778,143
租賃負債 Lease liabilities	8,884	8,690	8,207	-	-
負債準備 Provisions	258,717	251,656	257,376	258,976	251,482
其他負債 Other liabilities	582,689	464,803	371,962	398,737	350,149
負債總額 Total liabilities	分配前 Before distribution 14,176,860	12,854,797	12,264,912	12,268,552	12,578,711
	分配後 After distribution 14,622,978	13,211,691	12,562,324	12,565,964	12,935,605
股本 Share capital	2,974,119	2,974,119	2,974,119	2,974,119	2,974,119
資本公積 Capital surplus	35,143	35,143	35,143	35,143	35,143
保留盈餘 Retained earnings	分配前 Before distribution 4,983,725	4,047,955	3,718,022	3,478,741	3,253,574
	分配後 After distribution 4,537,607	3,691,061	3,420,610	3,181,329	2,896,680
權益其他項目 Other equity	152,838	300,256	(113,428)	(284,647)	(118,695)
權益總額 Total equity	分配前 Before distribution 8,145,825	7,357,473	6,613,856	6,203,356	6,144,141
	分配後 After distribution 7,699,707	7,000,579	6,316,444	5,905,944	5,787,247

綜合損益表資料 Statements of Comprehensive Income from 2017 to 2021

單位：新台幣仟元，惟每股盈餘為元
Unit: NT \$ Thousand, except forearnings per share

項目 Item	2021	2020	2019	2018	2017
營業收入 Operating revenue	7,750,423	6,241,347	5,981,433	5,582,732	5,405,141
營業成本 Operating costs	4,818,735	4,150,508	4,052,104	3,666,843	3,692,182
營業費用 Operating expenses	1,474,340	1,350,697	1,291,048	1,227,167	1,184,861
營業外收入及支出 Non-operating income (expenses)	(2,152)	2,596	(9,819)	455	(223)
稅前損益 Profit (loss) before tax	1,455,196	742,738	628,462	689,177	527,875
稅後損益 Profit (loss)	1,292,664	627,345	536,693	561,256	450,742
其他綜合損益 Other comprehensive income	(147,418)	413,684	171,219	(125,348)	315,951
每股盈餘 (元) Earnings per share	4.35	2.11	1.80	1.89	1.52

資產負債表

Balance Sheets

中華民國一一〇年及一〇九年十二月三十一日
For the Year Ended December 31, 2021 and 2020

資 產	Assets	2021	2020
現金及約當現金	Cash and cash equivalents	\$ 3,357,138	\$ 1,626,447
應收款項	Receivables		
應收票據—淨額	Notes receivable, net	120,835	101,167
應收保費—淨額	Premiums receivable, net	724,205	616,875
其他應收款—淨額	Other receivables	58,445	110,532
應收款項合計	Total receivables	903,485	828,574
投 資	Investments		
透過損益按公允價值衡量之金融資產	Financial assets at fair value through profit or loss	4,130,289	4,247,209
透過其他綜合損益按公允價值衡量之金融資產	Financial assets at fair value through other comprehensive income	38,203	72,841
按攤銷後成本衡量之金融資產	Financial assets at amortised cost	1,829,741	2,011,700
其他金融資產	Other financial assets	1,437,360	1,204,300
投資性不動產	Investment property	2,330,219	2,386,069
投資合計	Total Investments	9,765,812	9,922,119
再保險合約資產	Reinsurance assets		
應攤回再保賠款與給付—淨額	Claims recoverable from reinsurers, net	250,676	204,761
應收再保往來款項—淨額	Due from reinsurers and ceding companies, net	89,420	91,284
再保險準備資產—淨額	Reinsurance reserve assets, net	4,072,415	3,789,674
再保險合約資產合計	Total reinsurance assets	4,412,511	4,085,719
不動產及設備	Property and equipment	3,055,690	2,914,022
使用權資產	Right-of-use assets	8,738	10,633
遞延所得稅資產	Deferred tax assets	106,815	100,303
其他資產	Other assets		
預付款項	Prepayments	13,155	13,009
存出保證金	Guarantee deposits paid	653,412	659,841
其他資產—其他	Other assets, others	45,929	51,603
其他資產合計	Total other assets	712,496	724,453
資產總計	Total assets	<u>\$ 22,322,685</u>	<u>\$ 20,212,270</u>
負債及權益	Liabilities and equity		
應付款項	Accounts payable		
應付票據	Notes payable	\$ 64,954	\$ 66,803
應付保險賠款與給付	Claims payable	-	67
應付佣金	Commissions payable	227,976	195,104
應付再保往來款項	Due to reinsurers and ceding companies	902,563	671,934
其他應付款	Other payables	376,627	325,314
應付款項合計	Total accounts payable	1,572,120	1,259,222

單位：新台幣仟元
Unit: NT \$ Thousand

負債及權益	Liabilities and equity	2021	2020
本期所得稅負債	Current tax liabilities	112,061	63,731
租賃負債	Lease liabilities	8,884	8,690
保險負債	Insurance liabilities		
未滿期保費準備	Unearned premium reserve	5,216,186	4,717,299
賠款準備	Claim reserve	4,412,487	4,055,003
特別準備	Special claim reserve	2,120,050	2,080,764
保費不足準備	Premium insufficient reserve	5,727	17,360
保險負債合計	Total insurance liabilities	11,754,450	10,870,426
負債準備	Provisions	258,717	251,656
遞延所得稅負債	Deferred tax liabilities		
遞延所得稅負債—土地增值稅	Deferred tax liabilities, land value increment tax	84,537	84,537
遞延所得稅負債	Deferred tax liabilities	1,121	4,786
遞延所得稅負債合計	Total deferred tax liabilities	85,658	89,323
其他負債	Other liabilities		
存入保證金	Guarantee deposits and margins received	30,782	22,517
其他負債—其他	Other liabilities, others	354,188	289,232
其他負債合計	Total other liabilities	384,970	311,749
負債總計	Total liabilities	14,176,860	12,854,797
普通股股本	Ordinary share	2,974,119	2,974,119
資本公積	Capital surplus	35,143	35,143
保留盈餘	Retained earnings		
法定盈餘公積	Legal reserve	1,537,830	1,412,361
特別盈餘公積	Special reserve	2,196,877	2,017,206
未分配盈餘	Unappropriated retained earnings	1,249,018	618,388
保留盈餘合計	Total retained earnings	4,983,725	4,047,955
其他權益	Other equity		
透過其他綜合損益按公允價值 衡量之權益工具評價損益	Revaluation gains (losses) on investments in equity instruments measured at fair value through other comprehensive income	(12,828)	(2,722)
確定福利計畫之再衡量數	Gains (losses) on remeasurements of defined benefit	(174,848)	(167,223)
採用覆蓋法重分類之其他綜合損益	Reserve of overlay approach	340,514	470,201
其他權益總計	Total other equity	152,838	300,256
權益總計	Total equity	8,145,825	7,357,473
負債及權益總計	Total liabilities and equity	<u>\$ 22,322,685</u>	<u>\$ 20,212,270</u>

綜合損益表

Statements of Comprehensive Income

中華民國一一〇年及一〇九年一月一日至十二月三十一日
For the Year Ended December 31, 2021 and 2020

項 目	Item	2021	2020
營業收入	Operating revenue		
簽單保費收入	Written premium	\$ 9,124,657	\$ 8,370,381
再保費收入	Reinsurance premium	516,777	496,465
保費收入	Total premium	9,641,434	8,866,846
減：再保費支出	Less : Reinsurance expense	(3,340,501)	(3,229,588)
未滿期保費準備淨變動	Net change in unearned premiums reserve	(283,094)	(274,246)
自留滿期保費收入	Retained earned premium	6,017,839	5,363,012
再保佣金收入	Reinsurance commission received	496,745	508,215
手續費收入	Fee income	18,195	17,925
淨投資損益	Net income (loss) from investments		
利息收入	Interest income	53,718	61,922
透過損益按公允價值衡量之 金融資產及負債損益	Gains on financial assets or liabilities at fair value through profit or loss	945,075	621,941
除列按攤銷後成本衡量之 金融資產淨損益	Gains (losses) arising from derecognition of financial assets measured at amortised cost	307	(320)
透過其他綜合損益按公允價值衡量之 金融資產已實現損益	Realized gains (losses) on financial assets at fair value through other comprehensive income	17,609	6,414
兌換利益（損失）—投資	Foreign exchange gains (losses), investments	5,117	(18,496)
投資性不動產利益	Gains on investment property	57,581	72,383
投資之預期信用減損迴轉利益	Expected credit losses or reversal of expected credit losses of investments	(62)	110
採用覆蓋法重分類之損益	Gains (losses) on reclassification under the overlay approach	129,907	(401,061)
其他營業收入	Other operating income	8,392	9,302
營業收入合計	Total operating revenue	7,750,423	6,241,347
營業成本	Operating costs		
保險賠款與給付	Insurance claim payment	4,392,699	3,996,726
減：攤回再保賠款與給付	Less : Claims recovered from reinsurers	(1,341,655)	(1,226,613)
自留保險賠款與給付	Retained claim payment	3,051,044	2,770,113
其他保險負債淨變動	Net change in other insurance liability		
賠款準備淨變動	Net change in claim reserve	280,107	121,340
特別準備淨變動	Net change in special claim reserve	39,286	(25,349)
保費不足準備淨變動	Net change in premium deficiency reserve	(1,204)	(460)

單位：新台幣仟元，惟每股盈餘為元
Unit: NT \$ Thousand, except forearnings per share

項 目	Item	2021	2020
佣金費用	Commission expense	1,350,465	1,230,640
其他營業成本	Other operating costs	99,037	54,224
營業成本合計	Total operating costs	4,818,735	4,150,508
營業費用	Operating expenses		
業務費用	General expenses	1,415,738	1,305,844
管理費用	Administrative expenses	53,984	39,869
員工訓練費用	Staff training expenses	4,810	5,291
非投資之預期信用減損迴轉利益	Expected credit losses or reversal of expected credit losses of non-investments	(192)	(307)
營業費用合計	Total operating expenses	1,474,340	1,350,697
營業利益	Net operating income	1,457,348	740,142
營業外收入及支出	Non-operating income and expenses	(2,152)	2,596
稅前純益	Profit (loss) before tax	1,455,196	742,738
所得稅費用	Tax expense	(162,532)	(115,393)
本年度淨利	Profit	1,292,664	627,345
其他綜合損益	Other comprehensive income		
不重分類至損益之項目	Components of other comprehensive income that will not be reclassified to profit or loss		
確定福利計畫之再衡量數	Gains (losses) on remeasurements of defined benefit plans	(9,531)	(2,672)
透過其他綜合損益按公允價值衡量之權益工具評價損益	Revaluation gains (losses) on investments in equity instruments measured at fair value through other comprehensive income	(10,106)	14,742
與不重分類之項目相關之所得稅	Income tax related to components of other comprehensive income that will not be reclassified to profit or loss	1,906	534
不重分類至損益之項目合計	Total Components of other comprehensive income that will not be reclassified to profit or loss	(17,731)	12,604
後續可能重分類至損益之項目	Components of other comprehensive income that will be reclassified to profit or loss		
採用覆蓋法重分類之其他綜合損益	Other comprehensive income on reclassification under the overlay approach	(129,907)	401,061
與可能重分類之項目相關之所得稅	Income tax related to components of other comprehensive income that will be reclassified to profit or loss	220	19
後續可能重分類至損益之項目合計	Total Components of other comprehensive income that will be reclassified to profit or loss	(129,687)	401,080
本年度其他綜合損益（稅後淨額）	Total other comprehensive income	(147,418)	413,684
本年度綜合損益總額	Total comprehensive income	<u>\$ 1,145,246</u>	<u>\$ 1,041,029</u>
每股盈餘	Earnings per share		
基本每股盈餘	Basic earnings per share	<u>\$ 4.35</u>	<u>\$ 2.11</u>
稀釋每股盈餘	Diluted earnings per share	<u>\$ 4.34</u>	<u>\$ 2.11</u>

權益變動表

Statements of Changes In Equity

中華民國一一〇年及一〇九年一月一日至十二月三十一日

For the Year Ended December 31, 2021 and 2020

	股本 Ordinary share	資本公積	保留盈餘			其他權益項目			權益總額 Total equity
		Capital surplus	Retained earnings			Other equity			
		發行股票溢價 Additional paid-in capital in excess of par	法定盈餘公積 Legal reserve	特別盈餘公積 Special reserve	未分配盈餘 Unappropriated retained earnings	透過其他綜合損益按 公允價值衡量之金融 資產未實現損益 Unrealised gains (losses) on financial assets measured at fair value through other comprehensive income	確定福利計 畫再衡量數 Gains (losses) on remeasurements of defined benefit	採用覆蓋法重分類之 其他綜合損益 Reserve of overlay approach	
109年1月1日餘額 Balance, January 1, 2020	\$2,974,119	\$35,143	\$1,305,022	\$2,024,269	\$388,731	(\$17,464)	(\$165,085)	\$69,121	\$6,613,856
108年度盈餘指撥及分配 Appropriation of 2019 earnings									
法定盈餘公積 Legal reserve	-	-	107,339	-	(107,339)	-	-	-	-
特別盈餘公積迴轉 Reversal of special reserve	-	-	-	(171,223)	171,223	-	-	-	-
普通股現金股利 Cash dividends of ordinary share	-	-	-	-	(297,412)	-	-	-	(297,412)
提列特別盈餘公積 Special reserve appropriated	-	-	-	164,160	(164,160)	-	-	-	-
109年度淨利 Profit in 2020	-	-	-	-	627,345	-	-	-	627,345
109年度稅後其他綜合損益 Total comprehensive income in 2020	-	-	-	-	-	14,742	(2,138)	401,080	413,684
109年度綜合損益總額 Other comprehensive income in 2020	-	-	-	-	627,345	14,742	(2,138)	401,080	1,041,029
109年12月31日餘額 Balance, December 31, 2020	2,974,119	35,143	1,412,361	2,017,206	618,388	(2,722)	(167,223)	470,201	7,357,473

單位：新台幣仟元
Unit：NT \$ Thousand

	股本 Ordinary share	資本公積 Capital surplus	保留盈餘 Retained earnings			其他權益項目 Other equity			權益總額 Total equity
		發行股票溢價 Additional paid-in capital in excess of par	法定盈餘公積 Legal reserve	特別盈餘公積 Special reserve	未分配盈餘 Unappropriated retained earnings	透過其他綜合損益按公允價值衡量之金融資產未實現損益 Unrealised gains (losses) on financial assets measured at fair value through other comprehensive income	確定福利計畫再衡量數 Gains (losses) on remeasurements of defined benefit	採用覆蓋法重分類之其他綜合損益 Reserve of overlay approach	
109年度盈餘指撥及分配 Appropriation of 2020 earnings									
法定盈餘公積 Legal reserve	-	-	125,469	-	(125,469)	-	-	-	-
特別盈餘公積迴轉 Reversal of special reserve	-	-	-	(16,097)	16,097	-	-	-	-
普通股現金股利 Cash dividends of ordinary share	-	-	-	-	(356,894)	-	-	-	(356,894)
提列特別盈餘公積 Special reserve appropriated	-	-	-	195,768	(195,768)	-	-	-	-
110年度淨利 Profit in 2021	-	-	-	-	1,292,664	-	-	-	1,292,664
110年度稅後其他綜合損益 Other comprehensive income in 2021	-	-	-	-	-	(10,106)	(7,625)	(129,687)	(147,418)
110年度綜合損益總額 Total comprehensive income in 2021	-	-	-	-	1,292,664	(10,106)	(7,625)	(129,687)	1,145,246
110年12月31日餘額 Balance, December 31, 2021	\$2,974,119	\$35,143	\$1,537,830	\$2,196,877	\$1,249,018	(\$12,828)	(\$174,848)	\$340,514	\$8,145,825

現金流量表

Statements of Cash Flows

中華民國一一〇年及一〇九年一月一日至十二月三十一日
For the Year Ended December 31, 2021 and 2020

項 目	Item	2021	2020
營業活動之現金流量	Cash flows from (used in) operating activities		
本年度稅前淨利	Profit before tax	\$ 1,455,196	\$ 742,738
收益費損項目	Adjustments to reconcile profit (loss)		
折舊費用	Depreciation expense	74,741	63,703
利息費用	Interest expense	333	393
利息收入	Interest income	(53,718)	(61,922)
股利收入	Dividend income	(104,874)	(70,255)
各項保險負債淨變動	Net change in insurance liabilities	601,283	369,777
投資之預期信用減損損失(迴轉利益)	Expected credit losses or reversal of expected credit losses of investments	62	(110)
非投資之預期信用減損迴轉利益	Expected credit losses or reversal of expected credit losses of non-investments	(192)	(307)
採用覆蓋法重分類之(利益)損失	Loss (profit) reclassified by applying overlay approach	(129,907)	401,061
處分不動產及設備利益	Loss (gain) on disposal of property and equipment	-	(177)
不動產及設備轉列費用數	Property and equipment transferred to expenses	798	-
未實現外幣兌換損失	Unrealized foreign exchange loss (gain)	2,701	20,889
存出保證金減損損失	Guarantee deposits paid loss	2,500	-
營業資產及負債之淨變動數	Changes in operating assets and liabilities		
應收票據	Notes receivable	(19,765)	(767)
應收保費	Premiums receivable	(113,392)	(117,410)
其他應收款	Other receivable	1,432	(10,378)
透過損益按公允價值衡量之金融資產	Financial assets at fair value through profit or loss	116,920	(1,099,588)
透過其他綜合損益按公允價值衡量之金融資產	Financial assets at fair value through other comprehensive income	24,532	11,155
按攤銷後成本衡量之債務工具投資	Investments in debt instruments at amortised cost	184,830	(31,487)
其他金融資產	Other financial assets	(233,060)	124,225
再保險合約資產	Reinsurance assets	10,508	151,657
預付款項	Prepayments	(146)	1,395
存出保證金	Guarantee deposits paid	1,941	(27,151)
其他資產	Other assets	5,674	(37,784)

單位：新台幣仟元
Unit：NT \$ Thousand

項 目	Item	2021	2020
應付票據	Notes payable	(1,849)	16,815
應付保險賠款與給付	Claims payable	(67)	67
應付佣金	Commissions payable	32,872	(7,488)
應付再保往來款項	Due to reinsurers and ceding companies	230,629	121,142
其他應付款	Other payable	52,398	39,887
員工福利負債準備	Provisions for employee benefits	(2,470)	(8,392)
存入保證金	Refundable deposit	8,265	(11,094)
其他負債	Other liabilities	64,956	64,782
營運產生之現金	Cash inflow (outflow) generated from operations	2,213,131	645,376
收取之利息	Interest received	57,480	63,924
收取之股利	Dividends received	105,142	70,187
支付之利息	Interest paid	(333)	(393)
支付之所得稅	Income taxes paid	(122,253)	(78,819)
營業活動之淨現金流入	Net cash flows from (used in) operating activities	2,253,167	700,275
投資活動之現金流量	Cash flows from (used in) investing activities		
取得不動產及設備	Acquisition of property and equipment	(150,896)	(201,136)
處分不動產、廠房及設備價款	Proceeds from disposal of property and equipment	-	177
取得投資性不動產	Acquisition of investment properties	(3,359)	-
投資活動之淨現金流出	Net cash flows from (used in) investing activities	(154,255)	(200,959)
籌資活動之現金流量	Cash flows from (used in) financing activities		
租賃本金償還	Payments of lease liabilities	(5,013)	(4,384)
發放現金股利	Cash dividends paid	(356,894)	(297,412)
現金減資	Capital reduction payments to shareholders	(1,085)	(60)
籌資活動之現金流出	Net cash flows from (used in) financing activities	(362,992)	(301,856)
匯率變動對現金及約當現金之影響	Effect of exchange rate changes on cash and cash equivalents	(5,229)	(6,859)
現金及約當現金淨增加	Net increase in cash and cash equivalents	1,730,691	190,601
年初現金及約當現金餘額	Cash and cash equivalents at beginning of year	1,626,447	1,435,846
年底現金及約當現金餘額	Cash and cash equivalents at end of year	<u>\$ 3,357,138</u>	<u>\$ 1,626,447</u>

服務項目

Lines of Business

汽車保險

強制汽機車責任保險
汽車車體損失保險
汽機車竊盜損失保險
泰安產物機車整車失竊限額損失保險
任意汽車第三人責任保險
泰安產物汽車乘員綜合保險
泰安產物汽車超額責任保險
泰安產物交通意外傷害保險
泰安產物汽車天災事故損失補償保險
泰安產物汽車第三人責任保險附加駕駛人傷害保險

Automobile Insurance

Compulsory Automobile Liability Insurance
Automobile Physical Damage Insurance
Automobile Theft Insurance
Taian Motorcycle Theft Insurance-Limited Indemnity
Voluntary Automobile Third Party Liability Insurance
Taian Automobile Passengers' Comprehensive Insurance
Taian Automobile Excess Liability Insurance
Taian Traffic Accident Insurance
Taian Automobile Compensation Insurance of Disaster Accidental Loss
Taian Automobile Drivers Comprehensive Insurance

住宅火險及基本地震保險

住宅火災及地震基本保險
泰安產物居家綜合保險
綠能升級附加條款
輕損地震附加條款
超額地震附加條款
泰安產物寵物綜合保險

Residential Fire & Earthquake Insurance

Residential Fire & Earthquake Insurance
Taian Household Comprehensive Insurance
Green Energy Upgrade Endorsement
Minor Earthquake Damage Endorsement
Excess Earthquake Loss Endorsement
Taian Pet Comprehensive Insurance

傷害保險

個人/團體傷害保險
旅行平安保險
旅行綜合保險
海域綜合保險
登山綜合保險
旅行泡泡綜合保險

Personal Accident Insurance

Individual / Group Personal Accident Insurance
Travel Insurance
Comprehensive Travel Insurance
Coastal Recreation Comprehensive Insurance
Climbing Comprehensive Insurance
Travel Bubble Comprehensive Insurance

健康保險

個人健康保險
團體健康保險
法定傳染病綜合保險
嚴重特殊傳染性肺炎疫苗接種保障綜合保險

Health Insurance

Individual Health Insurance
Group Health Insurance
Notifiable Infectious Disease Comprehensive Insurance
COVID-19 Vaccination Comprehensive Insurance

個人責任保險

個人責任保險
個人綜合保險

Personal Liability Insurance

Personal Liability Insurance
Comprehensive Personal Insurance

商業火災保險

商業火災保險
泰安產物店家綜合保險
商業火災綜合保險

Industrial & Commercial Fire Insurance

Industrial & Commercial Fire Insurance
Taian Shop Comprehensive Insurance
Industrial & Commercial Comprehensive Insurance

責任保險

公共意外責任保險
產品責任保險
雇主意外責任保險
營繕承辦人意外責任保險
電梯意外責任保險
高爾夫球員責任保險
專業責任保險
泰安產物董監事及重要職員責任保險
泰安產物雇主職業災害補償責任保險
泰安產物無人機責任保險
泰安產物資安防護保險

Liability Insurance

Public Liability Insurance
Product Liability Insurance
Employers' Liability Insurance
Contractors' Liability Insurance
Elevator Liability Insurance
Golfers' Liability Insurance
Professional Indemnity Insurance
Directors and Officers Insurance
Taian Employer's Professional Compensation Liability Insurance
Taian Drone Liability Insurance
Taian Cyber Insurance

工程保險

營造綜合保險
安裝工程綜合保險
營建機具綜合保險
鍋爐保險
電子設備保險
機械保險
完工土木工程保險

Engineering Insurance

Contractors All Risks Insurance
Erection All Risks Insurance
Contractors Plant & Machinery Insurance
Boilers Insurance
Electronic Equipment Insurance
Machinery Breakdown Insurance
Completed Civil Engineering Insurance

運輸保險

貨物運輸保險
船體保險
漁船船舶保險
娛樂船意外責任保險
航空保險
海運承攬運送人責任保險

Marine Insurance

Marine Cargo Insurance
Marine Hull Insurance
Fishing Vessel Insurance
Recreational Vessel's Liability Insurance
Aviation Insurance
Freight Forwarder's Liability Insurance

其他財產保險

員工誠實保證保險
現金保險
藝術品綜合保險
玻璃保險
信用卡綜合保險
銀行業綜合保險
高爾夫球員綜合保險

Other Insurance

Employees' Fidelity Bond Insurance
Cash Insurance
Arts Comprehensive Insurance
Glass Insurance
Credit Card Comprehensive Insurance
Bankers Blanket Bond Comprehensive Insurance
Taian Golfers' Comprehensive Insurance

總分支機構

Headquarter, Branch and Service Center

	單位名稱	地	址	電 話	傳 真
大台北地區	台北總公司	104088	台北市中山區長春路145號	(02)2381-9678	(02)2100-2958
	中崙服務中心	105048	台北市松山區八德路四段14號	(02)2761-1134	(02)2767-1647
	承德服務中心	112022	台北市北投區承德路七段350號	(02)2821-1108	(02)2821-1299
	基隆服務中心	202001	基隆市中正區義一路87號4樓之5	(02)2428-8386	(02)2422-7752
	板橋分公司	220783	新北市板橋區文化路一段268號9樓之1	(02)2253-1597	(02)2255-5827
	蘆洲服務中心	247010	新北市蘆洲區三民路137號	(02)2281-0123	(02)2281-7132
	新莊服務中心	242008	新北市新莊區中正路145之17號	(02)2996-3873	(02)2997-8057
	樹林服務中心	238023	新北市樹林區俊英街142號2樓	(02)2688-8928	(02)2688-8931
桃竹苗地區	桃園分公司	330001	桃園市桃園區民權路6號9樓之1	(03)336-4201	(03)337-0062
	南崁服務中心	338023	桃園市蘆竹區中正路84號3樓	(03)352-2455	(03)352-1684
	中壢區部 服務中心	320675	桃園市中壢區環北路400號4樓之5	(03)422-0600	(03)425-0952
	楊梅服務中心	326103	桃園市楊梅區楊新北路269號	(03)485-0329	(03)485-0356
	新竹分公司	300006	新竹市北區經國路一段675號4樓	(03)532-0022	(03)542-1019
	竹南服務中心	351028	苗栗縣頭份市民族路438號1樓	(037)681-865	(037)683-686
	苗栗服務中心	360022	苗栗縣苗栗市福麗里福麗100號	(037)357-271	(037)353-938
中部地區	台中分公司	406505	台中市北屯區文心路四段821號4樓	(04)2241-5668	(04)2246-4488
	豐原服務中心	420076	台中市豐原區豐原大道四段305號4樓	(04)2525-2311	(04)2527-1324
	清水服務中心	436042	台中市清水區中華路329號	(04)2627-0270	(04)2628-3550
	大里服務中心	412322	台中市大里區國光路二段706之8號8樓	(04)2482-3213	(04)2482-4509

	單位名稱	地 址	電 話	傳 真
中部地區	彰化分公司	500010 彰化市中山路二段314號	(04)724-4767	(04)723-2647
	員林服務中心	510008 彰化縣員林市至善街109巷2號2樓	(04)832-7650	(04)834-4962
	南投服務中心	542001 南投縣草屯鎮大成街118號	(049)235-5322	(049)235-6543
南部地區	嘉義分公司	600071 嘉義市西區中興路127號10樓	(05)233-6757	(05)233-7002
	北港服務中心	651002 雲林縣北港鎮文化路37之14號	(05)782-6627	(05)782-6620
	斗南服務中心	630041 雲林縣斗南鎮新生一路19號	(05)596-4831	(05)596-2527
	台南分公司	704003 台南市北區成功路50號6樓	(06)226-7136	(06)229-5380
	新營服務中心	730001 台南市新營區健康路126號	(06)632-0158	(06)632-5016
	佳里服務中心	722002 台南市佳里區佳東路231號	(06)721-1132	(06)721-1134
	高雄分公司	800001 高雄市新興區忠孝一路456號6樓	(07)236-1101	(07)236-4147
	岡山服務中心	820001 高雄市岡山區公園東路41號	(07)622-0249	(07)621-0510
	鳳山服務中心	830019 高雄市鳳山區維新路124號7樓之3	(07)710-5311	(07)710-5312
	旗山服務中心	842043 高雄市旗山區旗甲路一段6巷10號1樓	(07)662-2222	(07)661-2459
	屏東服務中心	900074 屏東市忠孝路305之2號	(08)766-7726	(08)734-1161
	潮州服務中心	920008 屏東縣潮州鎮北門路218號	(08)788-0088	(08)789-0055
東部地區	羅東服務中心	268018 宜蘭縣五結鄉中正路二段8號2樓	(03)965-2328	(03)965-2358
	花蓮服務中心	973031 花蓮縣吉安鄉自立路二段54號	(03)856-3376	(03)856-3296
	台東服務中心	950005 台東市正氣北路408號1樓	(089)325-024	(089)352-394

總分支機構

Headquarters , Branch and Service Center

板橋分公司
Banqiao Branch Office

桃園分公司
Taoyuan Branch Office

新竹分公司
Hsinchu Branch Office

台中分公司
Taichung Branch Office

彰化分公司
Changhua Branch Office

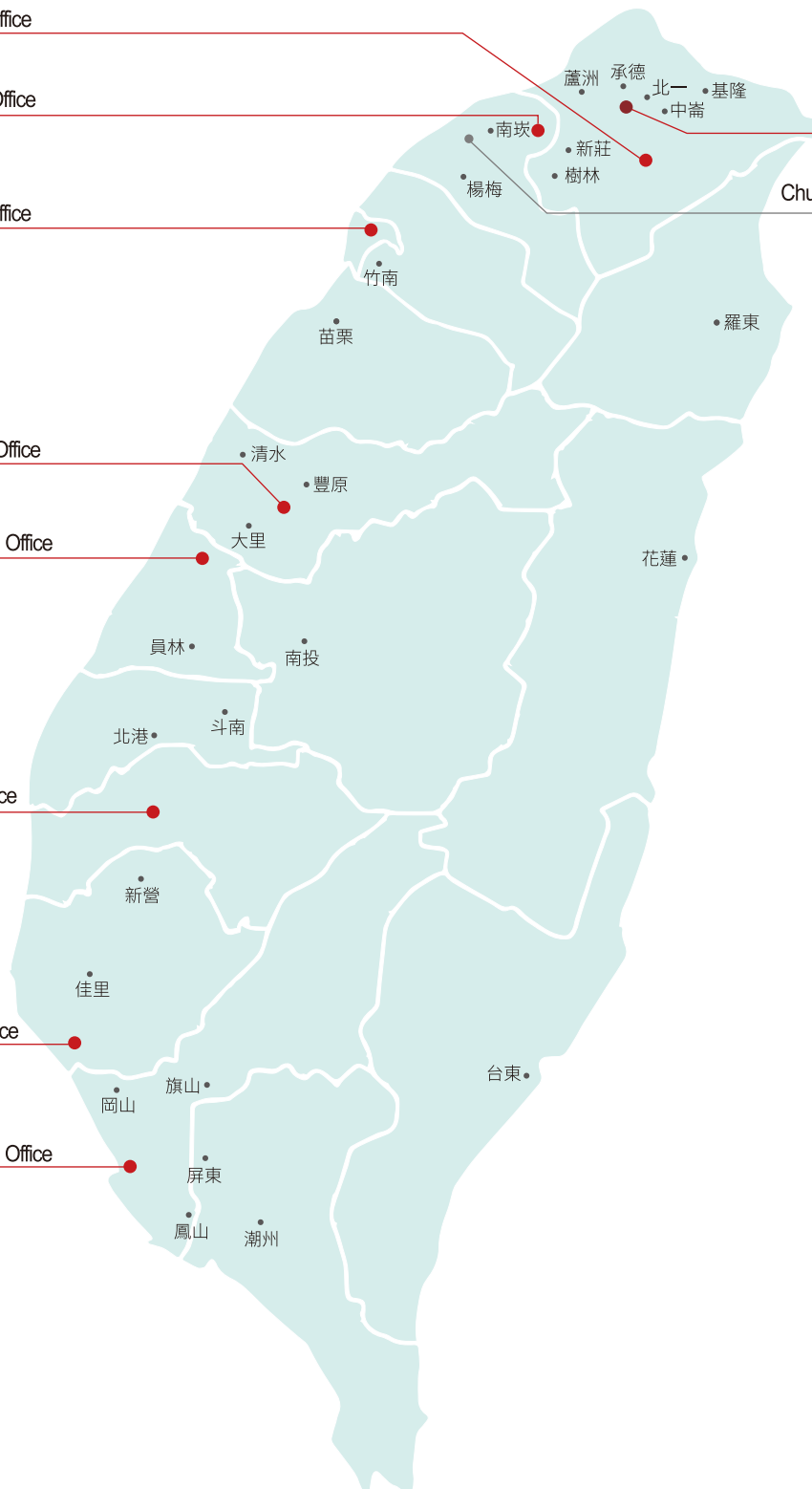
嘉義分公司
Chiayi Branch Office

台南分公司
Tainan Branch Office

高雄分公司
Kaohsiung Branch Office

總公司
Headquarter

中壢區部服務中心
Chung-Li Dept. Service Center



● 總/分公司
Headquarters & Branch Office

● 區部服務中心
Dept. Service Center

● 服務中心
Service Center

安心 · 熱情 · 創新
Peace of mind · Passion · Innovation

泰安產物保險 TAIAN INSURANCE

104台北市長春路145號 泰安產險大樓
145, Changchun Rd., Taipei, Taiwan, R.O.C.
TEL : (02)2381-9678
FAX : (02)2100-2958
<https://www.taian.com.tw>
客戶服務專線 : 0800-012-080

